

# خلاصه نتایج طرح آمارگیری کشتار دام کشتارگاه‌های کشور آبان ۱۴۰۲

## مقدمه

جمع‌آوری و انتشار آمار کشتار دام کشتارگاه‌های کشور، یکی از فعالیت‌های جاری مرکز آمار ایران است که از سال ۱۳۴۷ تا کنون ادامه دارد. اطلاعات آماری که از این طریق در اختیار برنامه‌ریزان، مسئولان اجرایی و محققان کشور قرار می‌گیرد، هرگاه با سایر اطلاعات موجود در زمینه توزیع جغرافیایی جمعیت کشور، واردات و صادرات و کشتار غیر رسمی تلفیق شود، از دیدگاه‌های زیر می‌تواند مورد استفاده قرار گیرد:

۱. محاسبه عرضه سرانه گوشت قرمز به‌عنوان یکی از شاخص‌های وضعیت اجتماعی و اقتصادی؛
۲. تخمین برخی از اقلام آماری مرتبط با کشتار دام، از قبیل پوست، روده، کله، پاچه و اندرونه؛
۳. تغییرات میانگین وزن لاشه، به‌عنوان شاخصی برای شناخت وضع مراتع کشور؛
۴. برنامه‌ریزی برای واردات احتمالی گوشت و توزیع صحیح آن در کشور.

از ویژگی‌های مهم آمار کشتار دام کشتارگاه‌های کشور، استمرار و سرعت اجرای مراحل جمع‌آوری و استخراج آن است که در نتیجه می‌توان به‌سرعت و در فاصله‌های زمانی کوتاه از اطلاعات حاصل برای برنامه‌ریزی استفاده کرد.

در استفاده از آمارهای این گزارش لازم است نکات زیر، مورد توجه قرار گیرند:

- آ) این آمار، شامل اطلاعات مربوط به کشتار دام در مناطق روستایی خارج از پوشش شبکه دامپزشکی نمی‌شود.
- ب) آمار ارائه‌شده فاقد اطلاعات مربوط به ذبح غیر مجاز در شهرها است.
- پ) کشتارگاه‌های مجاز بخش خصوصی نیز در این آمارگیری منظور شده‌اند.

## آمار کشتار دام در آبان ۱۴۰۲

- مقدار تولید گوشت قرمز در کشتارگاه‌های کشور در ماه آبان، بر حسب وزن لاشه‌های کشتار شده ۳۷۰۱۴۷ تن بوده است.
- تعداد لاشه‌های قابل مصرف گوسفند و بره ذبح‌شده در ماه آبان، ۶۸۴ هزار لاشه به وزن ۱۳۸۰۳ تن بوده که این تعداد در ماه مشابه سال قبل، ۱۰۲۲۷ هزار لاشه به وزن ۲۳۰۵۲۷ تن بوده است. استان اصفهان با ۱۲۰ هزار لاشه بیش‌ترین تعداد، و استان خراسان رضوی با ۳۰۱۹۶ تن بیش‌ترین وزن را در این ماه به خود اختصاص داده‌اند.
- تعداد لاشه‌های قابل مصرف بز و بزغاله ذبح‌شده در ماه آبان، ۱۸۴ هزار لاشه به وزن ۲۰۸۸۸ تن بوده که این تعداد در ماه مشابه سال قبل، ۲۴۴ هزار لاشه به وزن ۳۰۷۳۲ تن بوده است. استان اصفهان با ۴۳ هزار لاشه به وزن ۶۲۶ تن بیش‌ترین تعداد و وزن را در این ماه به خود اختصاص داده است.
- تعداد لاشه‌های قابل مصرف گاو و گوساله ذبح‌شده در ماه آبان، ۹۰ هزار لاشه به وزن ۱۹۰۴۲۳ تن بوده که این تعداد در ماه مشابه سال قبل، ۱۱۷ هزار لاشه به وزن ۲۵۰۲۳۶ تن بوده است. استان تهران با ۱۸ هزار لاشه به وزن ۳۰۱۴۸ تن بیش‌ترین تعداد و وزن را در این ماه به خود اختصاص داده است.
- تعداد لاشه‌های قابل مصرف گاو میش و بچه‌گاو میش ذبح‌شده در ماه آبان، ۲۰۴۴ لاشه به وزن ۴۲۳ تن بوده که این تعداد در ماه مشابه سال قبل، ۲۰۶۱۳ لاشه به وزن ۵۱۷ تن بوده است. استان خوزستان با ۱۱۰۵ لاشه به وزن ۲۳۰ تن بیش‌ترین تعداد و وزن را در این ماه به خود اختصاص داده است.
- تعداد لاشه‌های قابل مصرف شتر و بچه‌شتر ذبح‌شده در ماه آبان، ۳۰۱۷۳ لاشه به وزن ۶۱۰ تن بوده که این تعداد در ماه مشابه سال قبل، ۲۰۲۵۸ لاشه به وزن ۴۲۱ تن بوده است. استان سیستان و بلوچستان با ۹۷۸ لاشه به وزن ۱۹۷ تن بیش‌ترین تعداد و وزن را در این ماه به خود اختصاص داده است.
- در ماه آبان، متوسط وزن یک لاشه گوسفند و بره ۲۰/۱۷ کیلوگرم، بز و بزغاله ۱۵/۶۹ کیلوگرم، گاو و گوساله ۲۱۴/۸۸ کیلوگرم، گاو میش و بچه‌گاو میش ۲۰۷/۰۵ کیلوگرم، و شتر و بچه‌شتر ۱۹۲/۱۵ کیلوگرم بوده است.

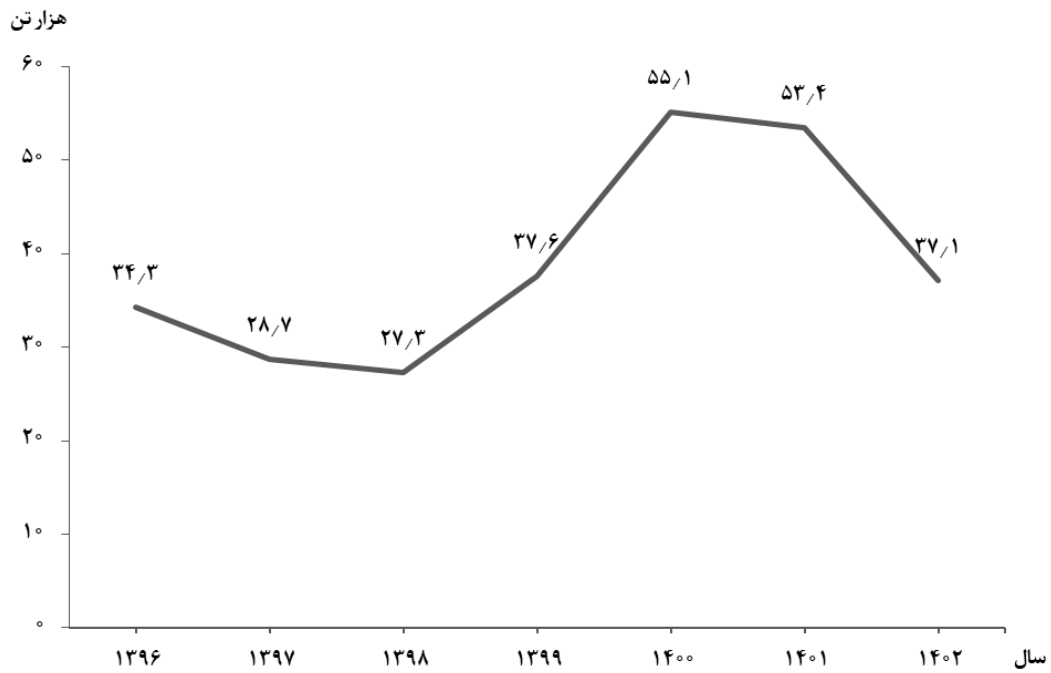
مقدار تولید گوشت قرمز در کشتارگاه‌های رسمی کشور در آبان ۱۴۰۲ نسبت به ماه قبل (مهر ۱۴۰۲) در حدود ۴ درصد کاهش داشته است. همچنین مقایسه عملکرد کشتارگاه‌های رسمی کشور در آبان ۱۴۰۲ با ماه مشابه سال ۱۴۰۱، نشان‌دهنده کاهش ۳۰ درصدی مقدار تولید گوشت قرمز است. مقدار تولید گوشت در آبان ۱۴۰۲ نسبت به ماه مشابه سال ۱۴۰۱ برای گوسفند و بره ۴۱ درصد، برای بز و بزغاله ۲۳ درصد، برای گاو و گوساله ۲۳ درصد و برای گاو میش و بچه‌گاو میش ۱۸ درصد کاهش، و برای شتر و بچه‌شتر ۴۵ درصد افزایش داشته است.

جدول ۱- تعداد لاشه‌های قابل مصرف انواع دام ذبح‌شده در کشتارگاه‌های کشور در ماه آبان ۱۴۰۲ و درصد تغییر آن نسبت به ماه مشابه سال قبل

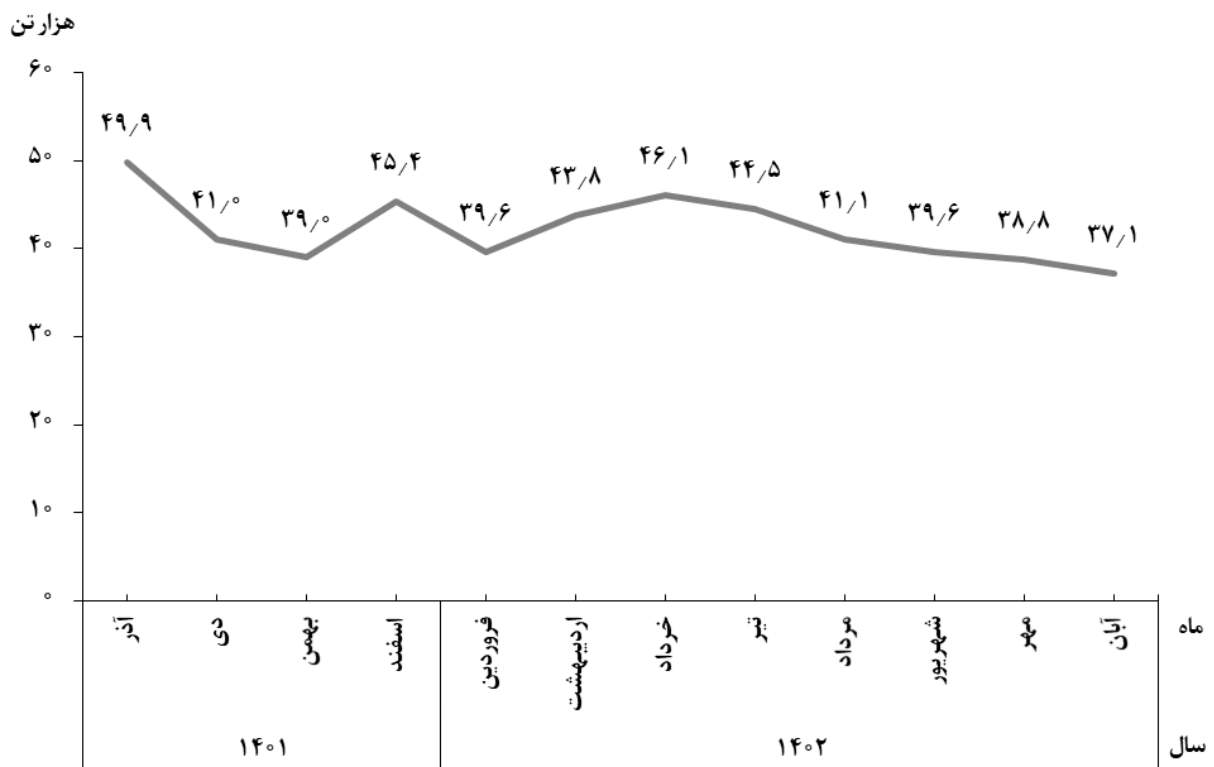
دوره زمانی	گوسفند و بره	بز و بزغاله	گاو و گوساله	گاو میش و بچه گاو میش	شتر و بچه شتر
آبان ۱۴۰۲	۶۸۴۰۳۲۲	۱۸۴۰۰۹۳	۹۰۰۳۹۲	۲۰۰۴۴	۳۰۱۷۳
آبان ۱۴۰۱	۱۰۲۲۷۰۲۱۱	۲۴۳۰۵۶۳	۱۱۷۰۴۲۷	۲۰۶۱۳	۲۰۲۵۸
تغییر	-۴۴٪	-۲۴٪	-۲۳٪	-۲۲٪	۴۱٪

جدول ۲- وزن لاشه‌های قابل مصرف انواع دام ذبح‌شده در کشتارگاه‌های کشور در ماه آبان ۱۴۰۲ و درصد تغییر آن نسبت به ماه مشابه سال قبل (تُن)

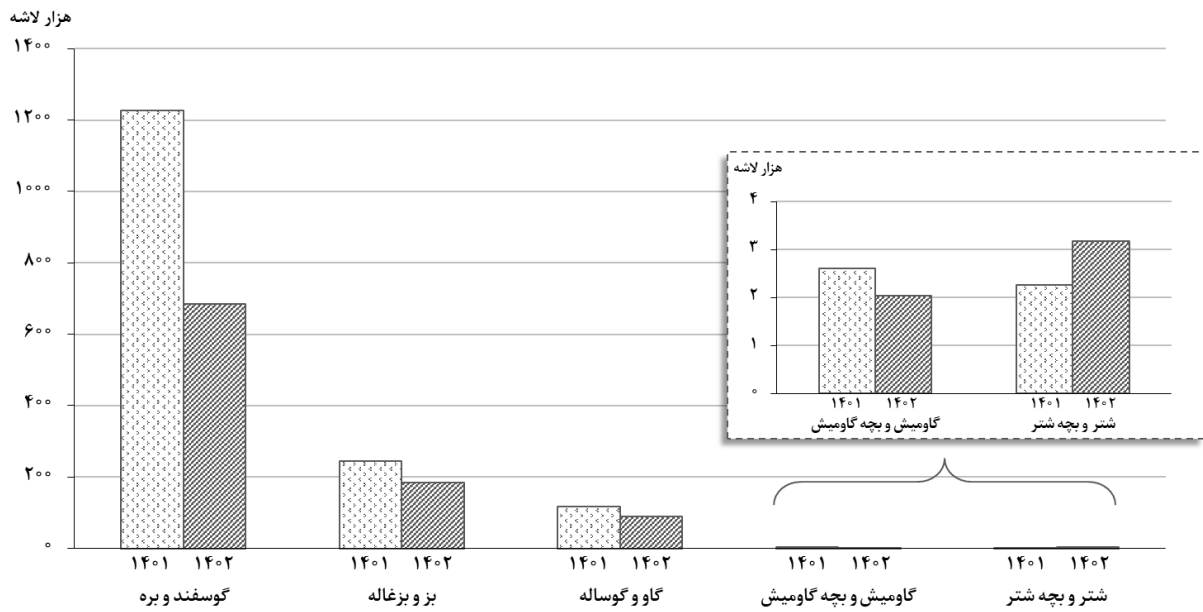
دوره زمانی	جمع	گوسفند و بره	بز و بزغاله	گاو و گوساله	گاو میش و بچه گاو میش	شتر و بچه شتر
آبان ۱۴۰۲	۳۷۰۱۴۷	۱۳۰۸۰۳	۲۰۸۸۸	۱۹۰۴۲۳	۴۲۳	۶۱۰
آبان ۱۴۰۱	۵۳۰۴۳۳	۲۳۰۵۲۷	۳۷۳۲۲	۲۵۰۲۳۶	۵۱۷	۴۲۱
تغییر	-۳۰٪	-۴۱٪	-۲۳٪	-۲۳٪	-۱۸٪	۴۵٪



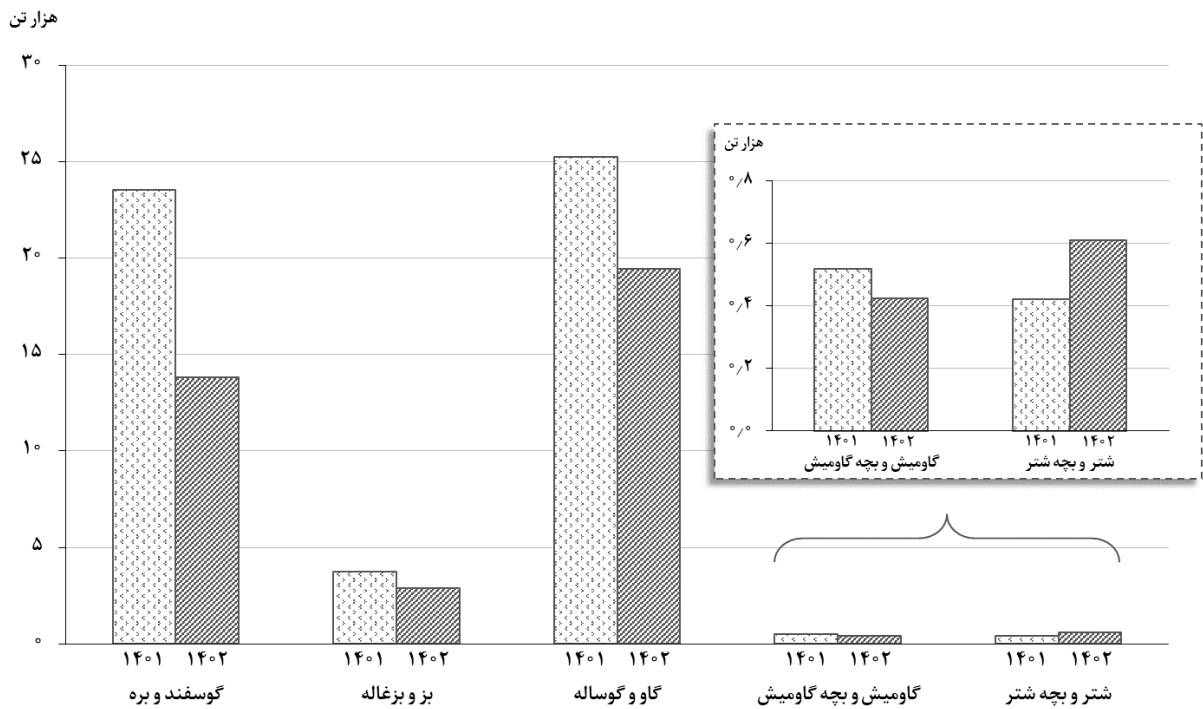
شکل ۱- روند تغییرات عرضه گوشت قرمز در کشتارگاه‌های کشور در ماه آبان سال‌های ۱۳۹۶ تا ۱۴۰۲



شکل ۲- روند تغییرات ماهانه عرضه گوشت قرمز در کشتارگاه‌های کشور در ۱۲ ماه اخیر



شکل ۳- مقایسه تعداد لاشه‌های قابل مصرف انواع دام ذبح‌شده در کشتارگاه‌های کشور در آبان ۱۴۰۱ و ۱۴۰۲



شکل ۴- مقایسه وزن لاشه‌های قابل مصرف انواع دام ذبح‌شده در کشتارگاه‌های کشور در آبان ۱۴۰۱ و ۱۴۰۲